

DUO

MARKET RESEARCH

Resultaten Inwonerspanel

Onderzoek samenleving

In opdracht van: Gemeente IJsselstein

Utrecht, januari 2025

Telefoon: 030 263 10 80
e-mail: info@duomarketresearch.nl
website: www.duomarketresearch.nl



INHOUDSOPGAVE

1	ACHTERGROND EN ONDERWERPEN ONDERZOEK	3
2	ONDERZOEKSOPZET.....	4
3	RESULTATEN	5
3.1	Gezondheidszorg	5
3.2	Mantelzorg	8
3.3	FIT IJsselstein	9
3.4	Cultuur	11
3.5	Eenzaamheid.....	12
3.6	Gebruik toeslagen.....	15
3.7	Bewonersinitiatieven	16
3.8	Algemeen.....	17

1 ACHTERGROND EN ONDERWERPEN ONDERZOEK

DUO Market Research heeft in opdracht van de gemeente IJsselstein een Inwonerspanel opgezet. Deze rapportage bevat de resultaten van het onderzoek dat in december 2024 en januari 2025 onder de leden van het panel is uitgevoerd. Er is onderzoek gedaan naar diverse onderwerpen rondom het thema 'samenleving'.

2 ONDERZOEKSOPZET

Onderzoeksgroepen, onderzoeksmethode en respons

Het onderzoek is uitgevoerd via een online enquête onder de leden van het Inwonerspanel. De leden zijn per e-mail benaderd met het verzoek om deel te nemen aan het onderzoek. In de e-mail is benadrukt dat de deelname aan het onderzoek geheel vrijwillig en anoniem is. De technische realisatie van het online veldwerk voor het onderzoek is door DUO Market Research in eigen beheer uitgevoerd en gemanaged.

Van 11 december 2024 tot en met 7 januari 2025 hebben de panelleden de mogelijkheid gekregen de vragenlijst in te vullen. In totaal hebben 411 panelleden de vragenlijst ingevuld. We hebben geanalyseerd of de gerealiseerde netto-respons een afspiegeling van de gemeente IJsselstein vormt (voor de kenmerken: leeftijd en wijk). Na deze analyse heeft een herweging plaatsgevonden. Dit houdt in dat de antwoorden van de ondervertegenwoordigde groepen "zwaarder" meetellen. De resultaten van het onderzoek zijn op deze manier representatief voor de gemeente IJsselstein als geheel. Voor een verantwoording van de respons en de herweging wordt verwezen naar paragraaf 4.1.

Vragenlijst

De vragenlijst is in nauw overleg door de gemeente en DUO Market Research opgesteld. De gemeente heeft de inhoudelijke introductie van het onderzoek geschreven om zo de kaders en randvoorwaarden voor de inwoners duidelijk te maken.

Opzet rapportage

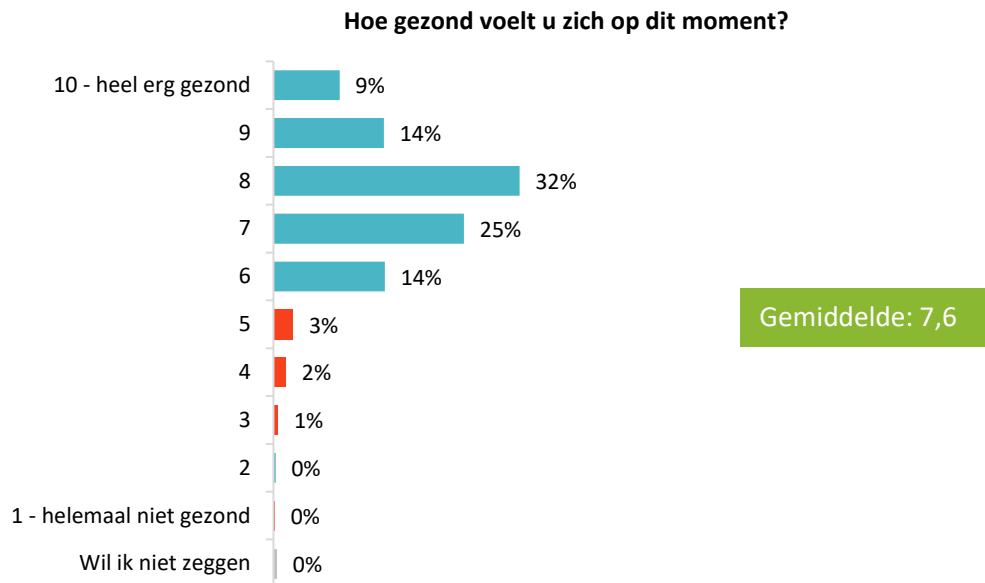
Conform de reglementen en gedragscodes van de Autoriteit Persoonsgegevens zijn alle antwoorden van de respondenten anoniem verwerkt.

De resultaten van het onderzoek zijn weergegeven in grafieken (zie hoofdstuk 3). In de grafieken zijn de resultaten van de gemeente als geheel weergegeven (door afronding kan bij enkele keuzevragen het totaal soms optellen tot 99% of 101%). In bepaalde grafieken is de vraagstelling en/of zijn de antwoordcategorieën in een verkorte vorm weergegeven.

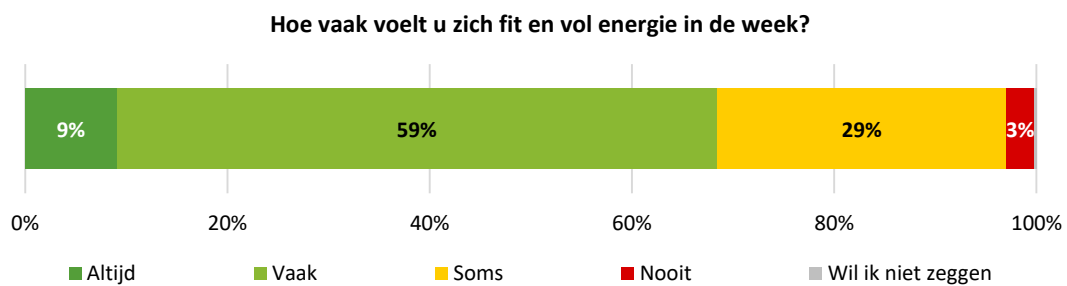
3 RESULTATEN

3.1 Gezondheidszorg

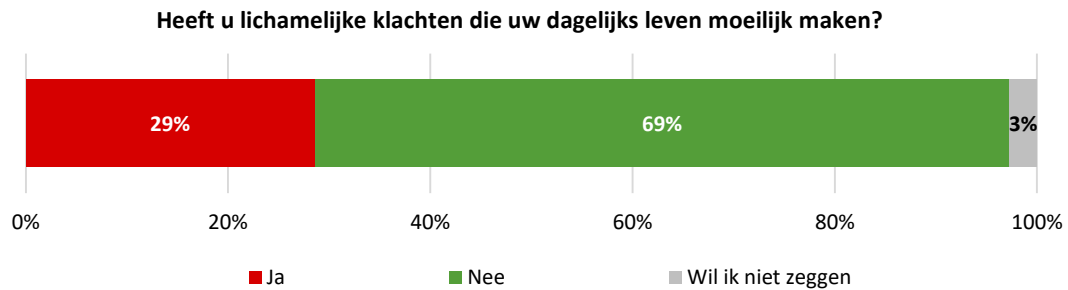
Inwoners geven gemiddeld een 7,6 voor hun gezondheid. Ruim de helft (55%) geeft hiervoor een acht of hoger. Een klein gedeelte (6%) geeft een onvoldoende.



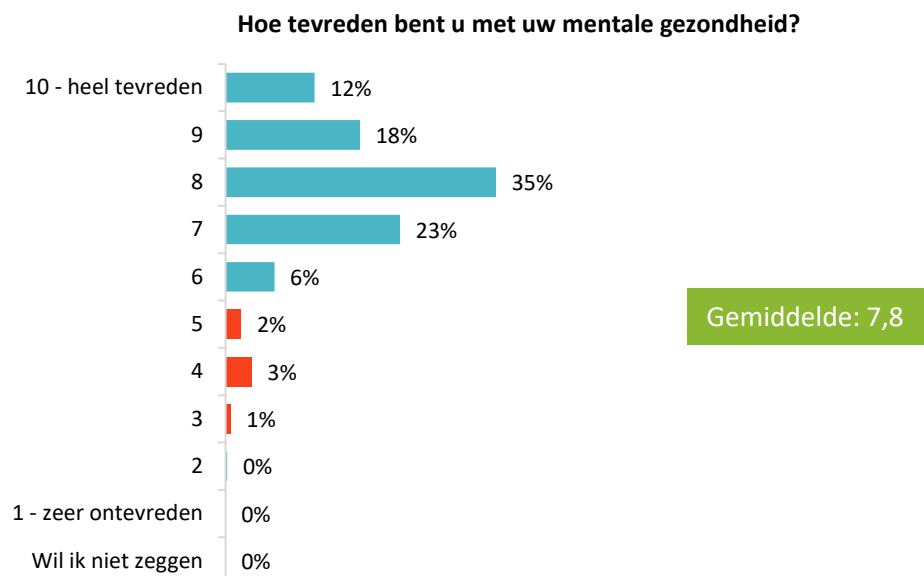
Ook voelt een meerderheid (68%) zich altijd of vaak fit en vol energie in de week. Bijna een derde (32%) geeft aan dat dat soms of nooit is.



Ruim een kwart (29%) van de inwoners heeft lichamelijke klachten die ze het dagelijks leven moeilijk maken. Aan de andere kant geeft 69% aan die klachten niet te hebben.



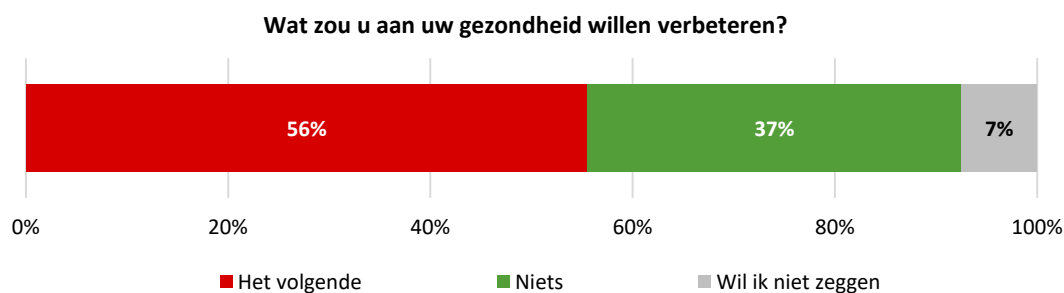
Gemiddeld wordt er een 7,8 voor de mentale gezondheid gegeven.



Om spanning en stress tegen te gaan bewegen en sporten inwoners (62%). Ook geven ze aan gezelschap te zoeken en met mensen te praten (60%).



Iets meer dan de helft van de inwoners (56%) geeft aan wat te willen doen om hun gezondheid te verbeteren. Vaker genoemde antwoorden zijn: afvallen, betere conditie, meer bewegen/sporten, minder stress en stoppen met roken.

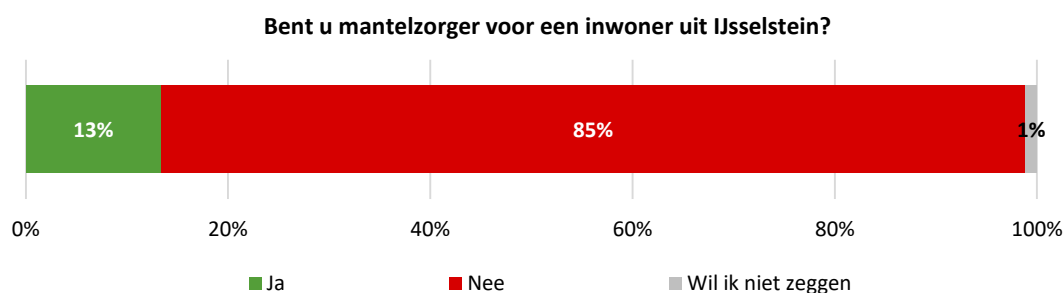


3.2 Mantelzorg

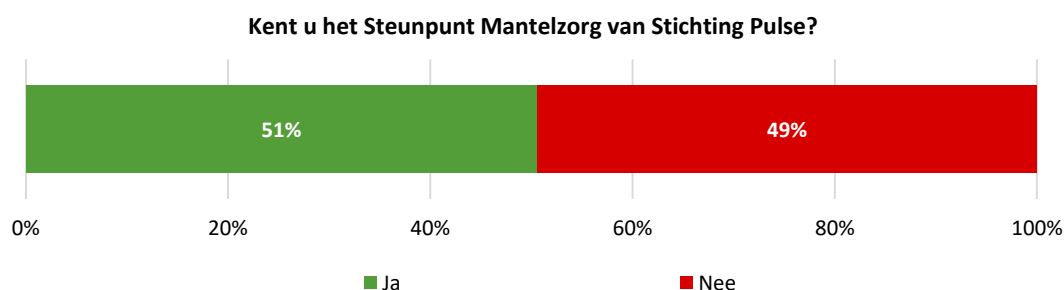
In de vragenlijst is de volgende introductie bij dit onderwerp opgenomen:

In IJsselstein zorgen bepaalde inwoners intensief en langdurig voor een naaste. De inwoner kan door ziekte (lichamelijk of psychisch), ouderdom of een functiebeperking zorg nodig hebben, waarbij iemand uit de nabije omgeving een groot deel van deze zorg op zich neemt. Dit zijn onze mantelzorgers. Een mantelzorgverleent gemiddeld acht uur per week en minimaal drie maanden aaneengesloten zorg.

Ruim een tiende (13%) is mantelzorgver voor een inwoner uit IJsselstein.

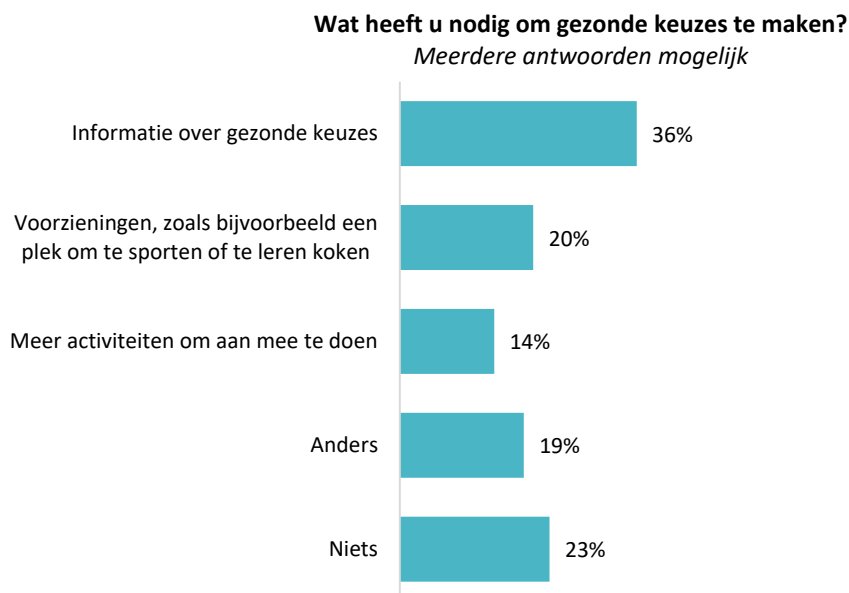


Iets meer dan de helft (51%) van de inwoners kent het Steunpunt Mantelzorg van Stichting Pulse. Van de mantelzorgers kent 72% het steunpunt.

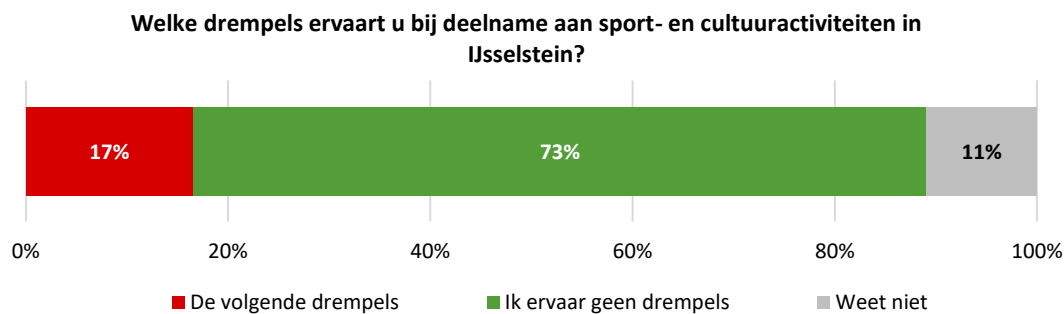


3.3 FIT IJsselstein

Inwoners geven aan dat ze met name informatie over gezonde keuzes (36%) en voorzieningen (20%) nodig hebben om gezonde keuzes te kunnen maken.

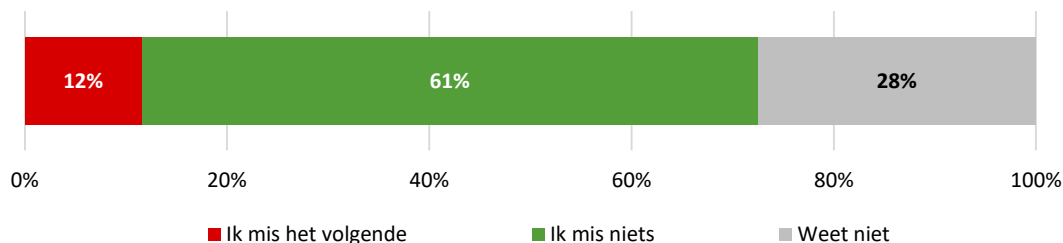


Van de inwoners ervaart 17% drempels als het gaat om deelname aan sport- en cultuuractiviteiten in IJsselstein. Vaker genoemde drempels zijn: drukte/geen tijd, kosten en lichamelijke gesteldheid.



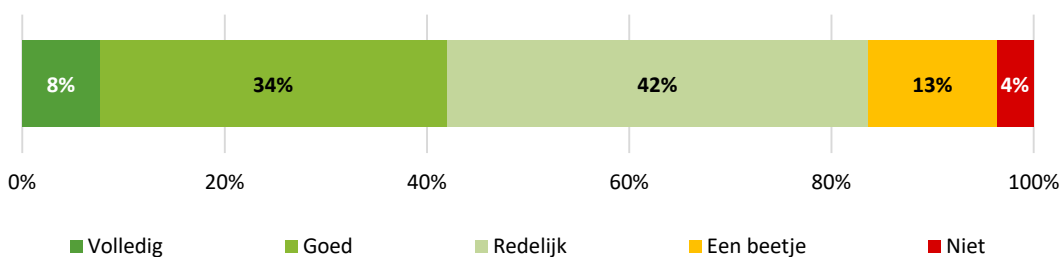
Van de inwoners mist 12% iets in het huidige aanbod om gezond en vitaal ouder te worden. Hierbij worden zeer diverse antwoorden als toelichting gegeven.

Wat mist u in het huidige aanbod om gezond en vitaal ouder te worden?



Inwoners zijn naar eigen zeggen redelijk tot volledig op de hoogte van het sport- en cultuuraanbod in IJsselstein.

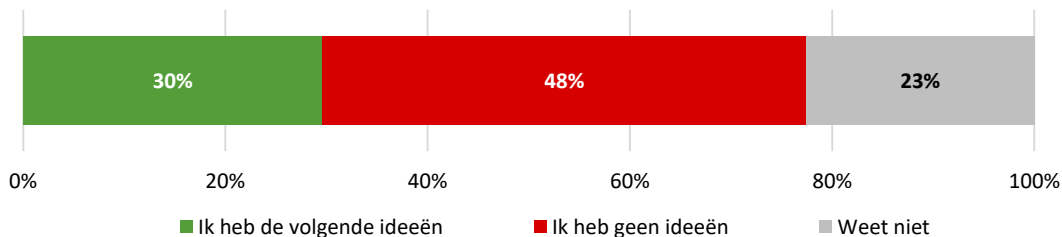
Hoe goed bent u op de hoogte van het sport- en cultuuraanbod in IJsselstein?



We hebben open gevraagd welke activiteiten belangrijk gevonden worden om kwetsbare doelgroepen te helpen met een gezonde leefstijl om mee te doen in de maatschappij. Veelal hebben inwoners hier geen suggesties voor. Vaker genoemde suggesties zijn: bewegen/sporten/wandelen, contact zoeken en laagdrempelige activiteiten.

Bijna een derde (30%) heeft ideeën hoe sport en cultuur kunnen bijdragen aan een gezonde en sterke gemeente in 2040. Vaker genoemde ideeën zijn: goede faciliteiten, goedkoper/gratis, het Podium behouden en meer organiseren.

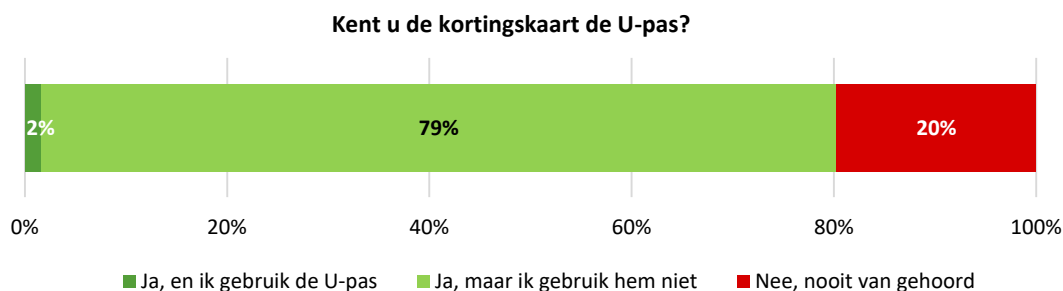
Heeft u ideeën hoe sport en cultuur kunnen bijdragen aan een gezonde en sterke gemeente in 2040?



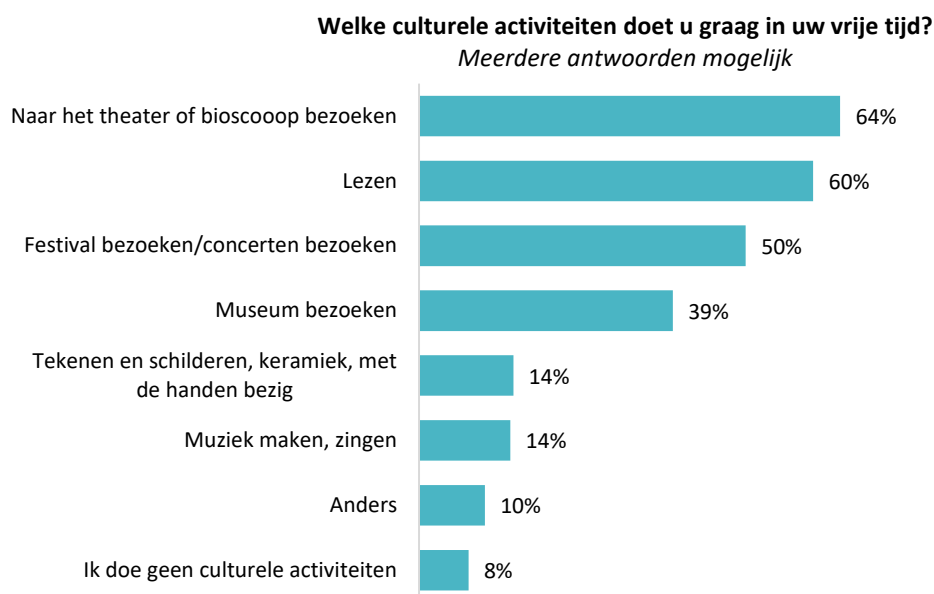
Ook zijn er open suggesties gevraagd. Vaker genoemd worden: er is voldoende aanbod en behoud het Podium.

3.4 Cultuur

Een zeer klein gedeelte (2%) van de inwoners gebruikt de kortingskaart de U-pas¹. De bekendheid is wel hoog. We hebben aan alle inwoners die de pas kennen (open) gevraagd welke extra mogelijkheden ze voor de pas willen hebben. Slechts 27 inwoners hebben hierop een antwoord gegeven.



De volgende culturele activiteiten doen inwoners graag in hun vrije tijd: bezoeken van een theater of bioscoop (64%) en lezen (60%). Van de inwoners geeft 8% aan geen culturele activiteiten te ondernemen.

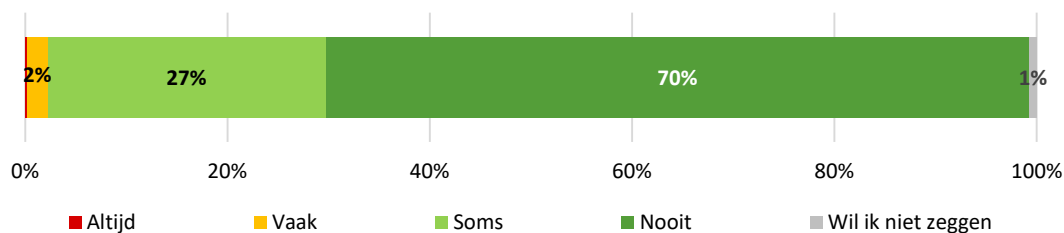


¹ Het gebruik is te beperkt om de vervolgvraag waarvoor het wordt gebruikt te kunnen rapporteren.

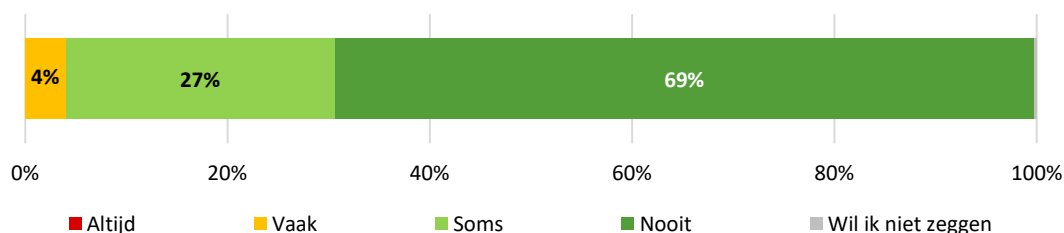
3.5 Eenzaamheid

We hebben de inwoners acht vragen voorgelegd over eenzaamheid. De resultaten van de eerste vier vragen staan hieronder weergegeven. Een klein gedeelte (2%) voelt zich altijd of vaak eenzaam. De ruime meerderheid (70%) nooit. Over het algemeen kunnen inwoners goed bij hun omgeving terecht voor steun.

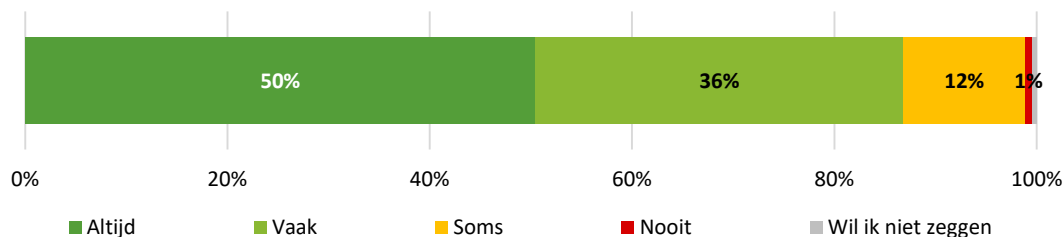
Voelt u zich vaak eenzaam?



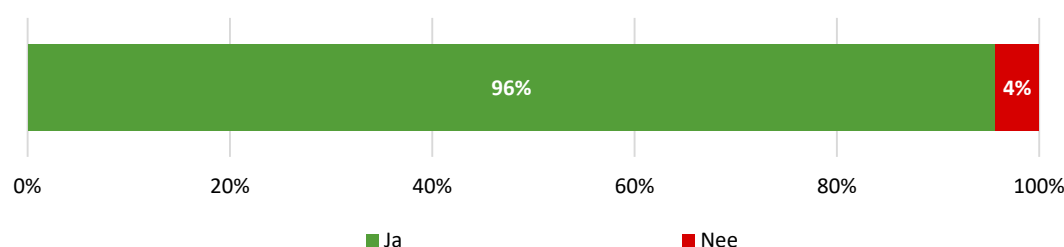
Hoe vaak voelt u zich alleen, ook al zijn er mensen om u heen?



Heeft u voldoende mensen in uw omgeving bij wie u terecht kunt voor emotionele steun?

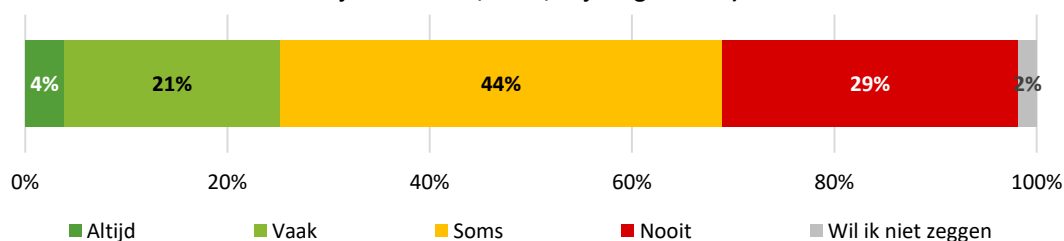


Voelt u zich goed ondersteund door vrienden of familie wanneer u dat nodig heeft?

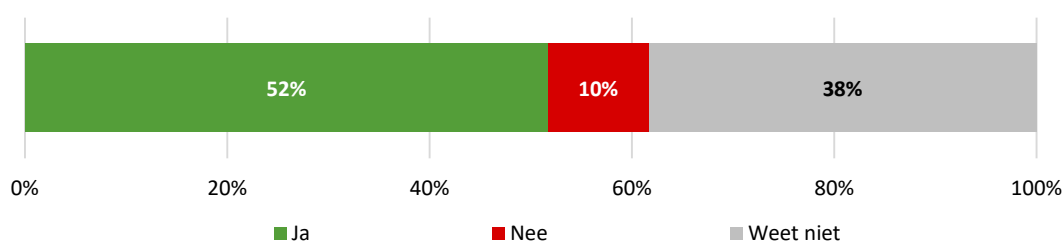


De resultaten in de onderstaande grafieken laten een overwegend positief beeld zien. De meerderheid van de inwoners doet weleens mee aan sociale activiteiten van de gemeente en vindt dat er genoeg mogelijkheden zijn om in de gemeente nieuwe mensen te ontmoeten. Een ruime meerderheid voelt zich voldoende of goed verbonden met de gemeenschap waar ze wonen.

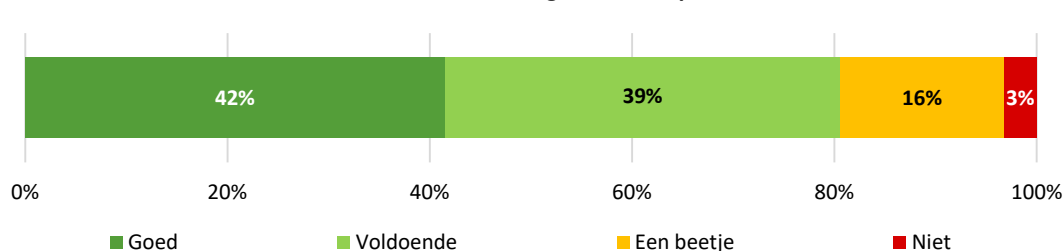
Hoe vaak doet u mee aan sociale activiteiten binnen de gemeente (bijv. bijeenkomsten, clubs, vrijwilligerswerk)?



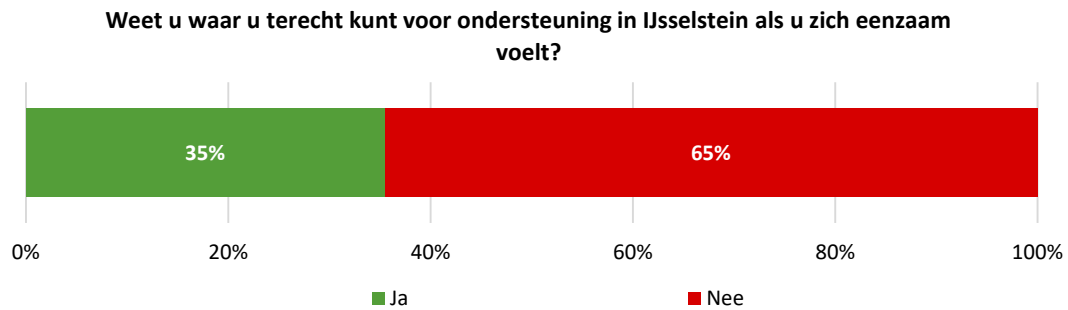
Vindt u dat er genoeg mogelijkheden zijn in de gemeente om nieuwe mensen te ontmoeten en contacten te leggen?



Voelt u zich verbonden met de gemeenschap waar u woont?



Bij de laatste vraag over dit onderwerp is de meerderheid van de inwoners niet positief. Bijna twee derde (65%) weet niet waar ze terecht kunnen voor ondersteuning in IJsselstein als ze zich eenzaam voelen.



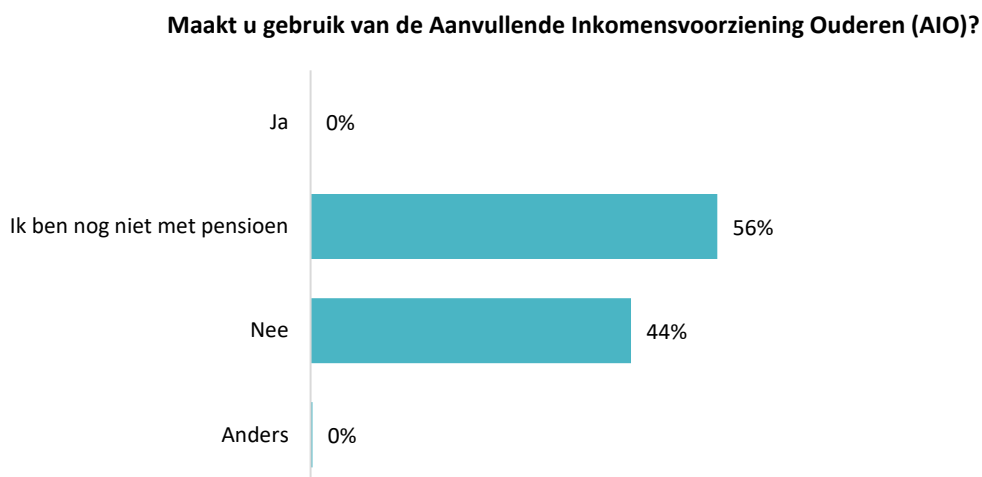
3.6 Gebruik toeslagen

We hebben twee vragen over het gebruik van landelijke toeslagen gesteld.

Driekwart maakt geen gebruik van landelijke toeslagen. De meest gebruikte toeslag is de kinderopvangtoeslag (11%).

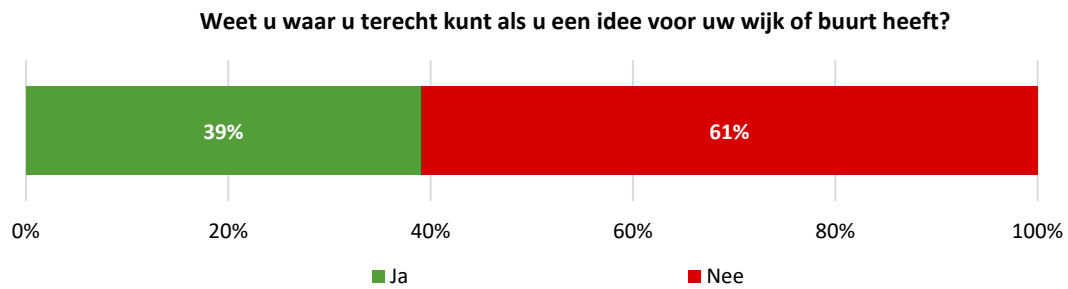


Geen enkele inwoner (uit dit onderzoek) maakt gebruik van de Aanvullende Inkomensvoorziening Ouderen.



3.7 Bewonersinitiatieven

Ruim een derde (39%) van de inwoners weet waar ze terecht kunnen als ze een idee voor hun wijk of buurt hebben.



3.8 Algemeen

Tot slot is er nog een algemene vraag voorgelegd over de situatie van de respondent. De resultaten staan in de onderstaande grafiek.

