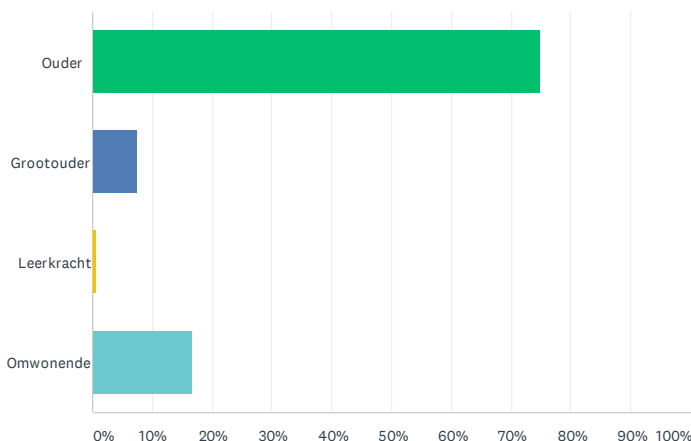


De enquête is 558 keer ingevuld. 75% van de reacties kwam van ouders.

Afbeelding 1: Vul je de enquête in als:

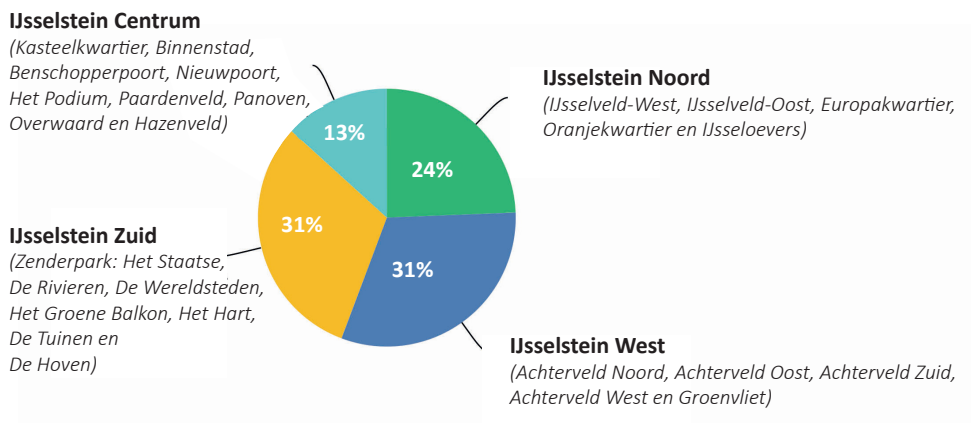
Beantwoord: 555 Overgeslagen: 3



De meeste respondenten kwamen uit IJsselstein Zuid (31%) of West (31%).

Afbeelding 2: In welke wijk woon je?

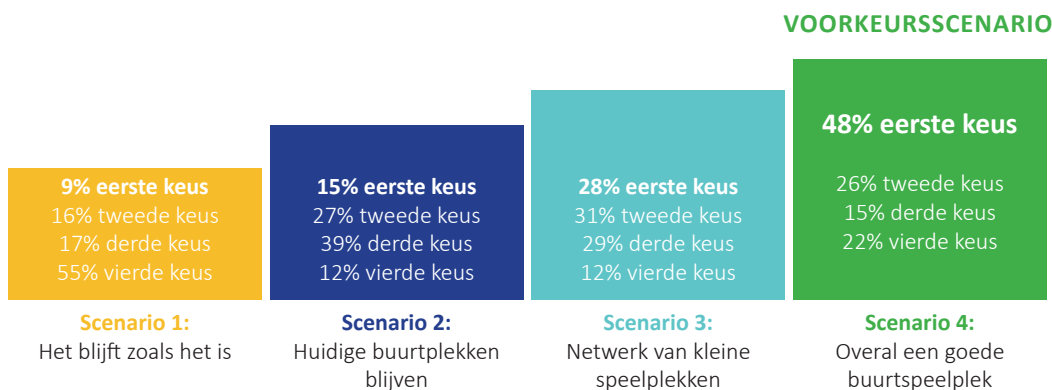
Beantwoord: 558 Overgeslagen: 0



Scenario 4 had duidelijk de voorkeur boven de andere scenario's.

Afbeelding 3: Welk scenario heeft jouw voorkeur?

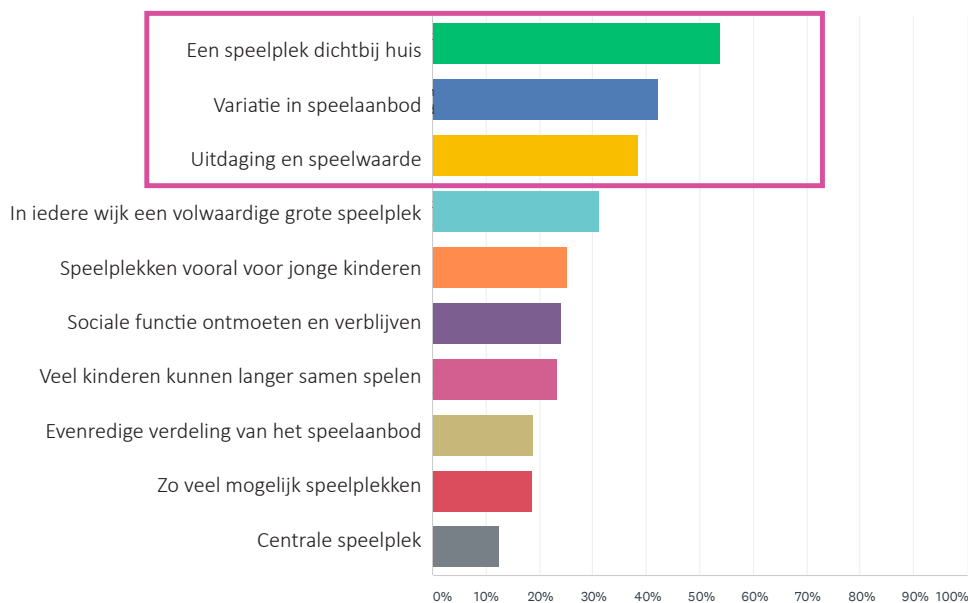
Beantwoord: 454 Overgeslagen: 104



## De kenmerken die de meeste voorkeur hebben:

Afbeelding 4: Welk aspect van scenario's is het belangrijkste?

Beantwoord: 459 Overgeslagen: 99



Afbeelding 5: Is er iets waar je ons extra op wil attenderen?

Beantwoord: 459 Overgeslagen: 99

